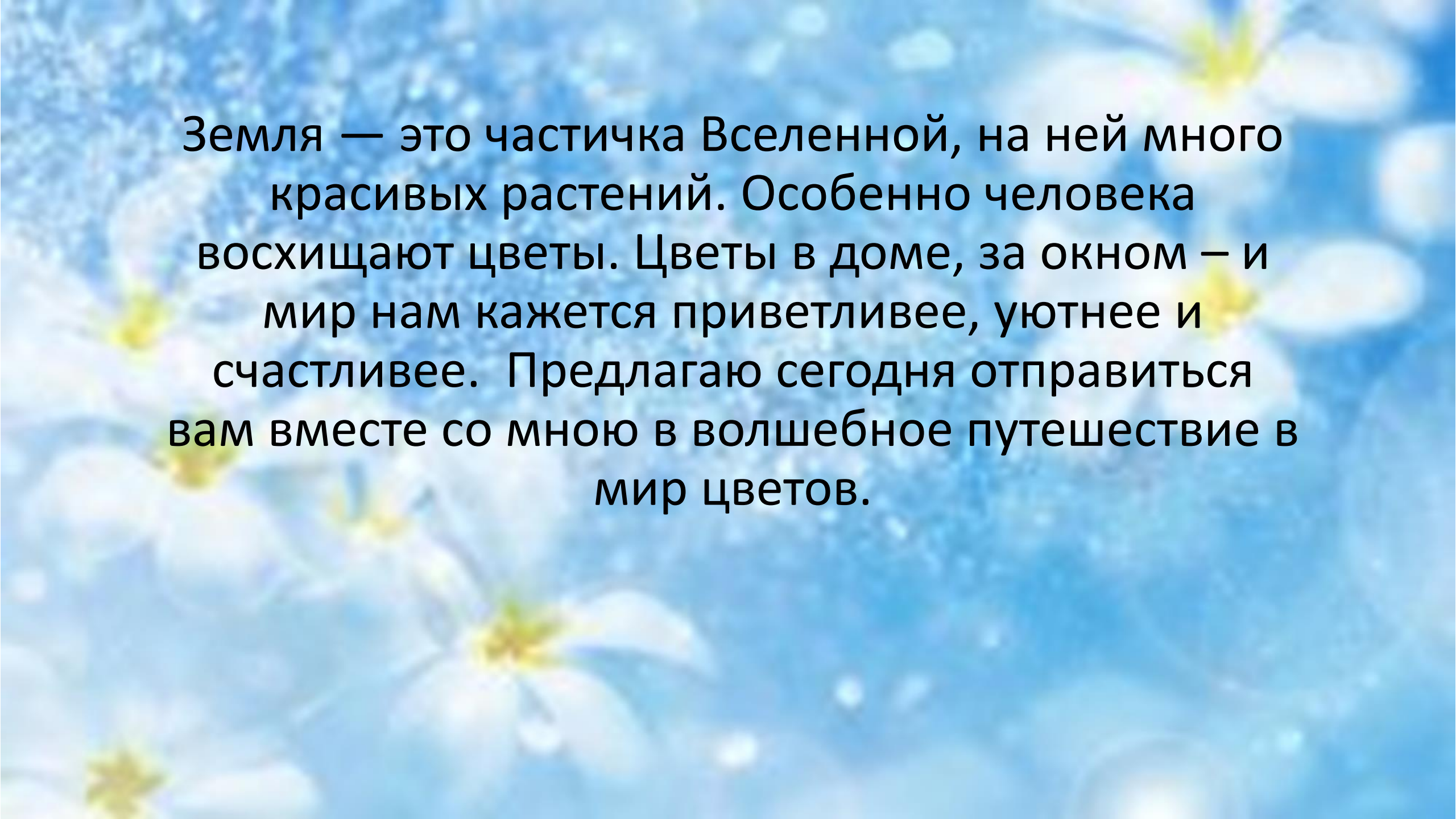
The background of the slide features a soft-focus image of numerous white flowers with yellow centers, scattered across a clear, bright blue sky. The flowers are in various stages of bloom, and the overall composition is light and airy.


Занятие по развитию речи  
«Волшебный мир цветов»



Земля — это частичка Вселенной, на ней много красивых растений. Особенно человека восхищают цветы. Цветы в доме, за окном — и мир нам кажется приветливее, уютнее и счастливее. Предлагаю сегодня отправиться вам вместе со мною в волшебное путешествие в мир цветов.





Посмотрите на картинки и скажите, как называются все эти растения? Молодцы! Это цветы. Что общего между всеми ними? (У них есть корень, стебель, листья и цветок). А зачем нужен корень? Что будет с цветком, если он останется без корня? (Он засохнет, потому что он пьет воду из земли с помощью корня, который находится глубоко под землей.) А зачем цветку стебли? Листья? Семена? (С помощью стебля цветок растет и тянется к солнцу. Листья вбирают в себя энергию солнечного света, необходимую цветку для роста. Семена нужны, чтобы вырастали новые цветы.)





Чем цветы отличаются от деревьев? От кустарников? (Они ниже ростом.) А чем эти цветы отличаются друг от друга? Чем отличаются их стебли? Листья? Цветки? ( по размеру, форме, расположению, окраске.)

Ребята, для чего нужны цветы? (Для красоты, чтобы любоваться ими.)





Ребята, как вы думаете, где могут расти цветы? (В поле, в саду, в лесу, на лугу). Если цветы растут в саду, цветы какие? (Садовые). Давайте с вами назовем садовые цветы. А кто ухаживает за садовыми цветами? (садовник).





Давайте посмотрим  
на картинку и скажем  
как он сажает цветы  
и ухаживает за ними?





Если цветы растут в поле, цветы какие? (Полевые). Если цветы растут на лугу они какие? (Луговые). Давайте посмотрим на картинки и назовем эти цветы. А кто ухаживает за ними? Чем же отличаются садовые цветы и полевые? Садовые цветы выращивает человек, а полевые растут сами по себе.

<b>ВАСИЛЁК</b>	<b>КОЛОКОЛЬЧИК</b>	<b>РОМАШКА</b>
		
<b>НЕЗАБУДКА</b>	<b>ОДУВАНЧИК</b>	<b>КЛЕВЕР</b>
		



А теперь давайте поиграем в игру «Забывчивый покупатель». Правила этой игры просты. Покупателю нужно купить цветок, но он забыл его название. Он описывает этот цветок, а тот, кто продавец должен догадаться по описанию и отгадать этот цветок. Все вместе проверяем.

Я хочу купить цветок, но забыл его название. Он растёт в саду, на стебле есть шипы, бывает красным, белым, жёлтым. (Роза)

В вашем магазине я хочу купить один цветок, но забыл его название. Это полевой цветок голубого цвета, его форма похожа на колокол. (Колокольчик). И т.д.







Давайте поиграем в уже знакомую вам игру «Скажи наоборот».

Вы будете заканчивать начатое мной предложение.

Цветки бывают большие, а бывают.....маленькие.

Цветы можно рвать, а можно..... сажать.

Стебли у цветов могут быть длинные, а могут быть.....короткие.

Цветы можно уничтожать, а можно..... беречь.



# А теперь расскажите про свой любимый цветок по плану

 Расскажи-ка 

[www.liveinternet.ru/users/4619293-Татьяна57](http://www.liveinternet.ru/users/4619293-Татьяна57)

 Что это?	 Цвет Величина	 Запах					
 Время цветения	 Части растения	 Где растёт?					
							
Ландыш	Подснежник	Колокольчик	Незабудка	Ромашка	Василёк	Одуванчик	Мать-и-мачеха